

# Listado de Estancias










Una vez seleccionado en el [Árbol de Localizaciones](#) la [estancia](#) que queremos visualizar, nos aparece en este cuadro la lista de [estancias](#) asociadas a clientes.

En cada [estancia](#) podremos ver:

1. Nombre: denominación al local dada por el usuario.
2. Cliente: nos indica a que cliente está asociada ese local.
3. Fijo: Coste Fijo asociado a una [estancia](#) según los criterios asignados por el usuario.
4. Base: La base de computo para el coeficiente de calculo del reparto de los gastos comunes.  
Está base de computo la introduce manualmente el usuario en la ficha de cliente.
5. Última Factura: Fecha de emisión de la última factura realizada al cliente.
6. Última Lectura: Fecha de la última lectura realizada a los equipos de medida instalados.

## Listado Estancias

Edificio Planta E

Nombre	Cliente	Fijo	Base	Última.F.	Última Lectura	
PE_A	Edificio de la planta E - Planta E	398,00€	180,01m2	28/02/2020	17/04/2020 11:02:21	  
PE_B	Edificio de la planta E - Planta E	107,00€	38,80m2	08/03/2020	17/04/2020 11:01:39	  
PE_C	Edificio de la planta E - Planta E	140,00€	79,09m2	08/03/2020	17/04/2020 11:02:09	  



Por cada [estancia](#) podemos seleccionar los iconos de:



Se abre un menú desplegable donde se puede visualizar los datos la Ficha de la Estancia.



Se abre un menú desplegable donde se puede editar los datos de la Ficha de la Estancia.



Se abre un menú desplegable donde se selecciona el periodo de facturación y se emite la factura de ese local en concreto.

From:

<http://doc.caixadesoft.com/> - **Documentación**

Permanent link:

[http://doc.caixadesoft.com/doku.php?id=es:g002:rom\\_list&rev=1587114604](http://doc.caixadesoft.com/doku.php?id=es:g002:rom_list&rev=1587114604)

Last update: **17/04/2020 09:10**

