





# Cambio Estado Facturas

Desde este menú podemos visualizar las facturas emitidas, organizadas por clientes y por número de factura, también se puede ver de una manera rápida el importe de la factura y el estado en el que se encuentra.



Además disponemos de diferentes funcionalidades, en donde podemos:

- Seleccionando  podemos editar los datos del cliente.
- Seleccionando  podemos filtrar la búsqueda de facturas de un mismo cliente.
- Seleccionando  nos genera un tabla en formato excel de todos los datos que se están visualizando en el menú de cliente.
- Seleccionando  se nos abre un menú donde podemos filtrar los datos del menú y visualizarlo.

From:

<http://doc.caixadesoft.com/> - **Documentación**

Permanent link:

[http://doc.caixadesoft.com/doku.php?id=es:a002:ivc\\_status&rev=1598259403](http://doc.caixadesoft.com/doku.php?id=es:a002:ivc_status&rev=1598259403)

Last update: **24/08/2020 08:56**

