




- Seleccionando  podemos filtrar la búsqueda de facturas de un mismo cliente.
- Seleccionando  nos genera un tabla en formato excel de todos los datos que se están visualizando en el menú de cliente.
- Seleccionando  se nos abre un menú donde podemos filtrar los datos del menú y visualizarlo.

From:
<http://doc.caixadesoft.com/> - **Documentación**

Permanent link:
http://doc.caixadesoft.com/doku.php?id=es:a002:cli_list&rev=1587110678

Last update: **17/04/2020 08:04**

