



This page is not fully translated, yet. Please help completing the translation.

(remove this paragraph once the translation is finished)





Ficha de Estancia (Edición)

En esté formulario podemos editar las especificaciones de una estancia.

En la estancia podemos nombrarla, asignarla a un cliente, determinar el importe fijo al mes si es necesario, así como el tipo de Base de computo de costes y su nivel de precios.

También podemos asignarle a esta estancia contadores.

Por otro lado el formulario nos permite:

-  Validar
-  Imprimir un informe de los datos asociados a todos los contadores que tenga asignado dicha estancia.
-  Ver las gráficas de consumo de los contadores asignados a esa estancia.
-  Y por último salir del formulario sin validar los datos.


Space Tab (Display)

En esté formulario podemos visualizar los datos de una estancia, tales como:

- Nombre de la estancia
- Cliente a quien está asignada la estancia.
- Importe fijo que tiene asignado mensualmente.
- Tipo de base de computo de costes y el nivel de precios.

The screenshot shows the 'Space Tab' interface. On the left, there is a form with fields for 'Client', 'Fixed Amount (Month) (€)' (180.00), 'Cost Computation Base (m2)' (146.73), 'Price Level' (€), 'Last Invoice' (08/03/2020), and 'Last Reading' (27/04/2020 10:47:30). On the right, a 'Counters' table is displayed with columns for counter ID, category, and consumption for two dates (08/03/2020 and 27/04/2020), plus a 'Diff' column. A '+' icon is visible above the table.

	E.Eléctrica	08/03/2020	27/04/2020	Diff
0001.INPe25419090684.kwh_t		228.57kwh	261.82kwh	33.25kwh
0001.INPe25419090686.kwh_t		1.92kwh	1.92kwh	0.00kwh
0001.INPe25419090689.kwh_t		1.13kwh	1.64kwh	509.24kwh
0001.INPe25419090799.kwh_t		0.33kwh	0.33kwh	0.00kwh
0001.INPe25419090822.kwh_t		26.80kwh	32.63kwh	5.83kwh
0001.INPe25419090823.kwh_t		0.00kwh	0.00kwh	0.00kwh
0001.INPe25719095520.kwh_t		1.09kwh	2.03kwh	947.20kwh
Total		2.48kwh	3.97kwh	1.50kwh

Además seleccionando  se despliega un menú con los contadores asignados a esa estancia, mostrando:

- El consumo del contador facturado la última vez.
- El consumo del contador desde la última factura.
- La diferencia entre los anteriores.
- Y además de un totalizador si hay varios contadores asignados a una misma estancia.

También podemos asignarle a esta estancia contadores.

Por otro lado el formulario nos permite:



Validar




Imprimir un informe de los datos asociados a todos los contadores que tenga asignado dicha estancia.



Ver las gráficas de consumo de los contadores asignados a esa estancia.



Y por último salir del formulario sin validar los datos.



From:

<http://doc.caixadesoft.com/> - **Documentación**

Permanent link:

http://doc.caixadesoft.com/doku.php?id=en:g002:rom_show&rev=1587977778



Last update: **27/04/2020 08:56**